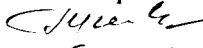


Утверждаю  
 Министр культуры  
 Ставропольского края  
 Т.И.Лихачева  
 "15" мая 2015 года

Оценка

результативности использования субсидий бюджетами муниципальных образований Ставропольского края на создание модельных библиотек муниципальных образований края (для целей модернизации сельской библиотечной сети) в 2014 году

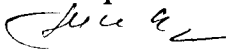
№№ п/п	Наименование муниципального образования	Количество посещений библиотек (на 1 жителя в год) (P1) ед.			Доля модельных библиотек в структуре сельской библиотечной сети (P2) %			Количество книговыдач на 1 жителя (P3) ед.			Доступность для населения услуг Национальной электронной библиотеки ед.			Показатель результативн ости P1+P2+P3+P4/4	Рейтинг результативности использования субсидии (высокая, низкая, средняя)
		Факт (Пф)	План (Пп)	(P1)	Факт (Пф)	План (Пп)	(P2)	Факт (Пф)	План (Пп)	(P3)	Факт (Пф)	План (Пп)	(P4)		
1	2	3	4	5	6	7	8	9	10	11				12	13
1	Администрация Новоселицкого муниципального района	5,5	5,5	1,0	18,2	9,0	2,0	12,6	12,5	1,0	10	9	1,1	1,3	высокая
2	Администрация муниципального образования села Отказное Советского района	6,7	6,7	1,0	100,0	100,0	1,0	21	21	1,0	1	1	1,0	1,0	высокая
3	Администрация Курского муниципального района	4	4	1,0	11,0	11,0	1,0	8	8	1,0				0,8	средняя

Заместитель министра культуры Ставропольского края



Д.М.Сидоренко

Исп.Лазарева А.М.

Утверждаю  
 Министр культуры  
 Ставропольского края  
 Т.И.Лихачева  
 " 15 " января 2015 года

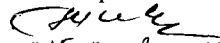
Оценка  
 результативности использования субсидий бюджетами муниципальных образований  
 Ставропольского края на оснащение музеев муниципальных образований края  
 компьютерным и телекоммуникационным оборудованием в 2014 году

№№ п/п	Наименование муниципального образования	Доля представленных (во всех формах) зрителю музейных предметов в общем количестве предметов основного фонда (P1) %			Охват сельского населения услугами учреждений культуры (P2) %			Показатель результативн ости P1+P2/2	Рейтинг результативности использования субсидии (высокая, низкая, средняя)
		Факт (Пф)	План (Пп)	(P1)	Факт (Пф)	План (Пп)	(P2)		
1	2	3	4	5	6	7	8	9	10
1	Администрация Благодарненского муниципального района	14,2	14,2	1,0	35,0	35,0	1,0	1,0	высокая

Заместитель министра культуры Ставропольского края

 Д.М.Сидоренко

Исп.Лазарева А.М.

Утверждаю  
 Министр культуры  
 Ставропольского края  
 Т.И.Лихачева  
 "15" сентября 2015 года

Оценка

результативности использования субсидии бюджетам муниципальных образований Ставропольского края на проведение капитального ремонта зданий и сооружений муниципальных учреждений культуры муниципальных образований Ставропольского края в рамках реализации подпрограммы "Обеспечение реализации государственной программы Ставропольского края "Сохранение и развитие культуры" и общепрограммные мероприятия" государственной программы Ставропольского края "Сохранение и развитие культуры" в 2014 году

№ п/п	Наименование муниципального образования в Ставропольском крае	Доля субсидии, использованной муниципальным образованием края, в общем размере субсидии, перечисленной данному муниципальному образованию края Р1		Показатель (Р1)	Количество объектов культуры, в которых проведен капитальный ремонт за счет субсидий (Р2)		Показатель (Р2)	Показатель результативности использования субсидии муниципальным образованием края $R=(P1+P2)/2$	Результативность использования субсидии (высокая, средняя, низкая)
		Перечисленная субсидия (Пп) тыс.руб.	Использованная субсидия (Пф) тыс.руб.		Плановое количество объектов культуры, в которых проведен капитальный ремонт (Пп)	Фактическое количество объектов культуры, в которых проведен капитальный ремонт (Пф)			
1	2	3	4	5	6	7	8	9	10
1	Александровский муниципальный район								
	Саблинский сельсовет	1 510,74	1 510,74	1,0	1	1	1	1,0	высокая
2	Андроповский муниципальный район								
	Новоянкульский сельсовет	1 698,93	1 698,93	1,0	1	1	1	1,0	высокая
	Красноярский сельсовет	495,11	495,11	1,0	1	1	1	1,0	высокая
3	Арзгирского муниципальный район								
	село Каменная Балка	481,26	480,99	0,99	1	1	1	0,96	высокая
4	Благодарненский муниципальный район								
	село Сотниковское	1 740,52	1 740,52	1,0	1	1	1	1,0	высокая
5	Буденновский муниципальный район								
	город Буденновск	539,63	539,63	1,0	1	1	1	1,0	высокая
6	Георгиевский муниципальный район								
	Щаумяновский сельсовет	1 528,14	1 528,14	1,0	1	1	1	1,0	высокая
7	Изобильненский муниципальный район								
	поселок Солнечнодольск	3 624,91	3 624,91	1,0	1	1	1	1,0	высокая

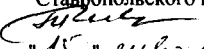
1	2	3	4	5	6	7	8	9	10
8	Ипатовский муниципальный район								
	Первомайский сельсовет	1 858,86	1 858,86	1,0	1	1	1	1,0	высокая
	Красочный сельсовет	820,89	820,89	1,0	1	1	1	1,0	высокая
9	Кочубеевский муниципальный район								
	Мищенский сельсовет	1 448,82	1 448,82	1,0	1	1	1	1,0	высокая
10	Красногвардейский муниципальный район								
	Привольненский сельсовет	1 457,17	1 457,17	1,0	1	1	1	1,0	высокая
11	Минераловодский муниципальный район								
	Левокумский сельсовет	819,13	819,13	1,0	1	1	1	1,0	высокая
12	Новоалександровский муниципальный район	3 216,07	3 216,07	1,0	1	1	1	1,0	высокая
13	Новоселецкий муниципальный район								
	село Падинское	2 894,06	2 835,15	0,98	1	1	1	0,99	высокая
14	Петровский муниципальный район								
	село Сухая Буйвола	983,47	983,47	1,0	1	1	1	1,0	высокая
15	Рогато-Балковский сельсовет	2 537,25	2 537,25	1,0	1	1	1	1,0	высокая
16	Степновский муниципальный район	2 765,51	2 765,51	1,0	1,0	1	1	1,0	высокая
17	Труновский муниципальный район								
	Труновский сельсовет	502,76	502,76	1,0	1	1	1	1,0	высокая
18	Туркменский муниципальный район	1 116,51	1 116,51	1,0	1	1	1	1,0	высокая
19	Шпаковский муниципальный район								
	Татарский сельсовет	900,09	900,09	1,0	1	1	1	1,0	высокая

Заместитель министра культуры Ставропольского края



Д.М.Сидоренко

Исп. Демчук Е.В.

Утверждаю  
 Министр культуры  
 Ставропольского края  
  
 Т.И.Лихачева  
 "15" *август* 2015 года

Оценка

результативности использования субсидии бюджетам муниципальных образований Ставропольского края на проведение ремонта, восстановления и реставрации наиболее значимых и находящихся в неудовлетворительном состоянии воинских захоронений, памятников и мемориальных комплексов, увековечивающих память погибших в годы Великой Отечественной войны, в рамках реализации подпрограммы "Обеспечение реализации государственной программы Ставропольского края "Сохранение и развитие культуры" и общепрограммные мероприятия" государственной программы Ставропольского края "Сохранение и развитие культуры" в 2014 году

№ п/п	Наименование муниципального образования в Ставропольском крае	Доля субсидии, использованной муниципальным образованием края, в общем размере субсидии, перечисленной данному муниципальному образованию края (Р1)		Показатель (Р1)	Количество объектов культурного наследия, в которых проведены ремонт, восстановление и реставрация за счет субсидий		Показатель (Р2)	Показатель результативности использования субсидии муниципальным образованием края $P=(P1+P2)/2$	Результативность использования субсидии (высокая, средняя, низкая)
		Перечисленная субсидия (Пп) тыс.руб.	Использованная субсидия (Пф) тыс.руб.		Плановое количество объектов культуры, в которых проведены ремонт, восстановление и реставрация (Пп) тыс.руб.	Фактическое количество объектов культуры, в которых проведены ремонт, восстановление и реставрация (Пф) тыс.руб.			
1	2	3	4	5	6	7	8	9	10
1	Александровский муниципальный район								
	Александровский сельсовет	2 086,43	2 086,43	1,0	1	1	1	1,0	высокая
2	Апанасенковский муниципальный район								
	село Манычское	2 050,03	2 050,03	1,0	1	1	1	1,0	высокая
	село Малая Джалга	295,20	295,20	1,0	1	1	1	1,0	высокая
3	Арзгирский муниципальный район								
	Арзгирский сельсовет	3 496,48	3 496,48	1,0	1	1	1	1,0	высокая
4	Буденновский муниципальный район								
	Архиповский сельсовет	1 254,67	1 254,67	1,0	1	1	1	1,0	высокая
	Краснооктябрьский сельсовет	916,00	916,00	1,0	1	1	1	1,0	высокая
	Покойненский сельсовет	375,42	375,42	1,0	1	1	1	1,0	высокая
5	Георгиевский муниципальный район								
	станция Георгиевская	1 050,87	1 050,87	1,0	1	1	1	1,0	высокая
6	Грачевский муниципальный район								
	Красный сельсовет	848,18	848,18	1,0	1	1	1	1,0	высокая

1	2	3	4	5	6	7	8	9	10
7	Изобильненский муниципальный район								
	Московский сельсовет	1 163,70	1 163,70	1,0	1	1	1	1,0	высокая
	Рождественский сельсовет	3 282,74	2 984,28	0,91	1	1	1	0,960	высокая
8	Ипатовский муниципальный район								
	Красочный сельсовет	1 769,23	1 769,23	1,0	1	1	1	1,0	высокая
	Советскорунный сельсовет	1 052,70	1 052,70	1,0	1	1	1	1,0	высокая
9	Кировский муниципальный район								
	Комсомольский сельсовет	1 626,76	1 626,76	1,0	1	1	1	1,0	высокая
	город Новопавловск	2 358,61	2 358,61	1,0	1	1	1	1,0	высокая
10	Кочубеевский муниципальный район								
	село Кочубеевское	2 022,70	2 022,70	1,0	1	1	1	1,0	высокая
	Мищенский сельсовет	781,81	781,81	1,0	1	1	1	1,0	высокая
	Усть-Невинский сельсовет	1 067,78	1 067,78	1,0	1	1	1	1,0	высокая
11	Красногвардейский муниципальный район								
	село Дмитриевское	3 005,04	3 005,04	1,0	1	1	1	1,0	высокая
12	Курский муниципальный район								
	Курский сельсовет	4 070,94	4 070,94	1,0	1	1	1	1,0	высокая
13	Минераловодский муниципальный район								
	село Нагутское	690,20	650,24	0,94	1	1	1	0,97	высокая
14	Новоалександровский муниципальный район								
	город Новоалександровск	3 401,34	3 401,34	1,0	3	3	1	1,0	высокая
	Краснозоринский сельсовет	1 332,17	1 332,17	1,0	3	3	1	1,0	высокая
15	Новоселецкий муниципальный район								
	село Новоселицкое	1 894,74	1 894,74	1,0	1	1	1	1,0	высокая
16	Петровский муниципальный район								
	село Шведино	1 357,56	1 357,56	1,0	1	1	1	1,0	высокая
	Константиновский сельсовет	581,54	581,54	1,0	1	1	1	1,0	высокая
	Просьянский сельсовет	851,18	851,18	1,0	1	1	1	1,0	высокая
	Высоцкий сельсовет	768,88	768,88	1,0	1	1	1	1,0	высокая
17	Советский муниципальный район								
	село Отказное	5 265,02	5 265,02	1,0	1	1	1	1,0	высокая
	Солдато-Александровский сельсовет	2 262,77	2 262,77	1,0	4	4	1	1,0	высокая
18	Степновский муниципальный район								
	Степновский сельсовет	2 686,70	2 686,70	1,0	1	1	1	1,0	высокая
	Иргаклинский сельсовет	1 425,60	1 425,60	1,0	1	1	1	1,0	высокая
19	Туркменский муниципальный район								
	Кендже-Кулакский сельсовет	1 015,25	1 015,25	1,0	1	1	1	1,0	высокая
	Куликово-Копанский сельсовет	788,99	788,99	1,0	1	1	1	1,0	высокая

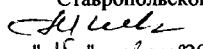
1	2	3	4	5	6	7	8	9	10
	Шпаковский муниципальный район								
20	Казинский сельсовет	698,37	698,37	1,0	1	1	1	1,0	высокая
21	город-курорт Ессентуки	3 388,77	3 388,77	1,0	1	1	1	1,0	высокая
22	город-курорт Железноводск	3 654,70	3 654,70	1,0	2	2	1	1,0	высокая
23	город Ставрополь	3 160,07	3 141,30	0,99	2	2	1	0,96	высокая

Заместитель министра культуры Ставропольского края



Д.М.Сидоренко

Исп. Демчук Е.В.

Утверждаю  
 Министр культуры  
 Ставропольского края  
 Т.И.Лихачева  
 " 15 " *август* 2015 года

Оценка

результативности использования субсидии бюджетам муниципальных образований Ставропольского края на софинансирование капитального строительства (реконструкции) объектов культуры, находящихся в собственности муниципальных образований Ставропольского края в рамках реализации подпрограммы "Обеспечение реализации государственной программы Ставропольского края "Сохранение и развитие культуры" и общепрограммные мероприятия" государственной программы Ставропольского края "Сохранение и развитие культуры" за 2014 год

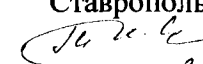
№ п/п	Наименование муниципального образования в Ставропольском крае	Перечисленная субсидия (Пп) тыс.руб.	Использованная субсидия (Пф) тыс.руб.	Показатель сокращения объектов культуры, не заверенных строительством (P1)		Показатель (P1)	Показатель увеличения количества объектов культуры, отвечающих современным требованиям (P2)		Показатель (P2)	Показатель повышения уровня строительной готовности объектов культуры (P3)		Показатель (P3)	Показатель результативности и использования субсидии муниципальным образованием края $P=(P1+P2+P3)/3$	Результативность использования субсидии (высокая, средняя, низкая)
				Планируемые к завершению строительства объекты культуры в муниципальном образовании (Пп)	Фактически завершённые строительством объекты культуры в муниципальном образовании (Пф)		Плановое количество объектов культуры, отвечающих современным требованиям в муниципальном образовании края (Пп)	Фактическое количество объектов культуры, отвечающих современным требованиям в муниципальном образовании края (Пф)		Плановый остаток сметной стоимости объекта культуры в муниципальном образовании края (Пп)	Фактический остаток сметной стоимости объекта культуры в муниципальном образовании края (Пф)			
	<b>Ипатовский район</b>													
1	город Ипатово	26 974,50	26 974,50	1	1	1,0	1	1	1,0	0,0	0,0	1,0	1,0	высокая
	<b>Труновский район</b>													
2	Донской сельсовет	49 858,82	49 858,82	1	1	1,0	1	1	1,0	0,0	0,0	1,0	1,0	высокая

Заместитель министра культуры Ставропольского края



Д.М.Сидоренко



Утверждаю  
 Министр культуры  
 Ставропольского края  
 Т.И.Лихачева  
 " 15 " января 2015 года

Оценка

результативности использования субсидий бюджетами муниципальных образований Ставропольского края на проведение работ по совершенствованию обеспечения уровня безопасности посетителей и работников музеев, безопасности и сохранности музейных предметов Музейного фонда Российской Федерации в 2014 году

№ п/п	Наименование муниципального образования	Доля представленных (во всех формах) зрителю музейных предметов в общем количестве предметов основного фонда (P1) %			Соответствие условий хранения музейных фондов современным требованиям (P2) %			Охват сельского населения услугами учреждений культуры (P3) %			Показатель результативности P1+P2+P3/3	Рейтинг результативности использования субсидии (высокая, низкая, средняя)
		Факт (Пф)	План (Пп)	(P1)	Факт (Пф)	План (Пп)	(P2)	Факт (Пф)	План (Пп)	(P3)		
1	2	3	4	5	6	7	8	9	10	11	12	13
1	Администрация Благодарненского муниципального района	14,2	14,2	1,0	установлена ПОС*	установление ПОС*	1,0	35,0	35,0	1,0	1,0	высокая
2	Администрация Новоселицкого муниципального района	54,9	13,2	4,2	90,0	90,0	1,0	15,4	14,2	1,1	2,6	высокая

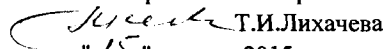
\*пожаро-охранная сигнализация

Заместитель министра культуры Ставропольского края



Д.М.Сидоренко

Исп.Лазарева А.М.

Утверждаю  
 Министр культуры  
 Ставропольского края  
  
 " 15 " января 2015 года

Оценка

результативности использования субсидий бюджетами муниципальных образований Ставропольского края на укрепление материально-технической базы творческих казачьих коллективов муниципальных образований края за 2014 год

№№ п/п	Наименование муниципального образования	Увеличение количества посещений театрално- концертных мероприятий (по сравнению с предыдущим годом) (P1) %.			Увеличение численности участников культурно-досуговых мероприятий (по сравнению с предыдущим годом); (P2) %			Доля современной материально- технической базы в сельских учреждениях культуры (P3) %.			Количество участников творческих коллективов в учреждениях культуры от общего числа жителей субъекта Российской Федерации %.			Показатель результативн ости P1+P2+P3+P4/4	Рейтинг результативности использования субсидии (высокая, низкая, средняя)
		Факт (Пф)	План (Пп)	(P1)	Факт (Пф)	План (Пп)	(P2)	Факт (Пф)	План (Пп)	(P3)	Факт (Пф)	План (Пп)	(P4)		
1	2	3	4	5	6	7	8	9	10	11				12	13
1	Администрация муниципального образования Сенгилеевского с/с Шпаковского района Ставропольского края	17	15	1,1	5,5	5,0	1,1	57,0	55,0	1,0	9	8,5	1,0	1,1	высокая
2	Администрация города Лермонтова*				2,0	2,0	1,0				3,0	3,0	1,0	1,0	высокая
3	Администрация города Пятигорска*				9,3	9,3	1,0				0,1	0,1	1,0	1,0	высокая
4	Администрация города Ставрополя	0,8	0,8	1,0	1,0	1,0	1,0	4	4	1,0	1,0	1,0	1,0	1,0	высокая

\* плановые показатели установлены по двум мероприятиям

Заместитель министра культуры Ставропольского края



Д.М.Сидоренко

Исп.Лазарева А.М.

Утверждаю  
 Министр культуры  
 Ставропольского края  
*Т.И. Лихачева*  
 " 15 " января 2015 года

Оценка

результативности использования субсидий бюджетами муниципальных образований Ставропольского края на укрепление материально-технической базы и оснащение оборудованием детских школ искусств за 2014 год

№№ п/п	Наименование муниципального образования	Доля образовательных учреждений сферы культуры, оснащенных современным материально- техническим оборудованием (с учетом детских школ искусств), в общем количестве образовательных учреждений в сфере культуры (P1) %			Доля детей, обучающихся в детских школах искусств, в общем количестве детей субъекта Российской Федерации(P2) %			Показатель результативн ости P1+P2/2	Рейтинг результативности использования субсидии (высокая, низкая, средняя)
		Факт (Пф)	План (Пп)	(P1)	Факт (Пф)	План (Пп)	(P2)		
1	2	3	4	5	6	7	8	9	10
1	Администрация Александровского муниципального района	50	50	1,0	11,3	11,3	1,0	1,0	высокая
2	Администрация Андроповского муниципального района	80	80	1,0	10,4	10,4	1,0	1,0	высокая

1	2	3	4	5	6	7	8	9	10
3	Администрация Благодарненского муниципального района	33	33	1,0	5,0	5,0	1,0	1,0	
4	Администрация Георгиевского муниципального района	55	55	1,0	6,2	5,3	1,2	1,1	высокая
5	Администрация города Георгиевска	100	50	2,0	5,5	5,5	1,0	1,5	высокая
6	Администрация Изобильненского муниципального района	50	25	2,0	15,0	5,2	2,9	2,4	высокая
7	Администрация Курского муниципального района	25	25	1,0	6,6	6,6	1,0	1,0	высокая
8	Администрация Левокумского муниципального района	14,3	14,3	1,0	13,2	13,2	1,0	1,0	высокая
9	Администрация Новоалександровского муниципального района	25,0	25,0	1,0	5,2	5,2	1,0	1,0	высокая
10	Администрация Новоселицкого муниципального района	100,0	100,0	1,0	12,6	13,7	0,92	1,0	высокая

1	2	3	4	5	6	7	8	9	10
11	Администрация Петровского муниципального района	20,0	20,0	1,0	8,0	8,0	1,0	1,0	высокая
12	Администрация Предгорного муниципального района	25,0	25,0	1,0	10,2	5,1	2,00	1,5	высокая
13	Администрация Степновского муниципального района	100,0	100,0	1,0	12,9	12,9	1,00	1,0	высокая
14	Администрация Труновского муниципального района	50,0	50,0	1,0	6,3	6,3	1,00	1,0	высокая
15	Администрация Туркменского муниципального района	100,0	25,0	4,0	8,0	5,2	1,54	2,8	высокая
16	Администрация Шпаковского муниципального района	25,0	25,0	1,0	5,2	5,2	1,00	1,0	высокая
17	Администрация г.Ессентуки	25,0	25,0	1,0	5,1	5,1	1,00	1,0	высокая
18	Администрация города-курорта Железноводска	25,0	25,0	1,0	5,2	5,2	1,00	1,0	высокая

1	2	3	4	5	6	7	8	9	10
19	Администрация города Кисловодска	25,0	12,4	2,0	25,0	12,4	2,02	2,0	высокая
20	Администрация города Лермонтова	100,0	100,0	1,0	17,0	17,0	1,00	1,0	высокая
21	Администрация города Пятигорска	25	25	1,0	5,7	5,7	1,00	1,0	высокая
22	Администрация города Ставрополя	70	70	1,0	13,5	13,5	1,00	1,0	высокая

Заместитель министра культуры Ставропольского края

 Д.М.Сидоренко

Исп.Лазарева А.М.